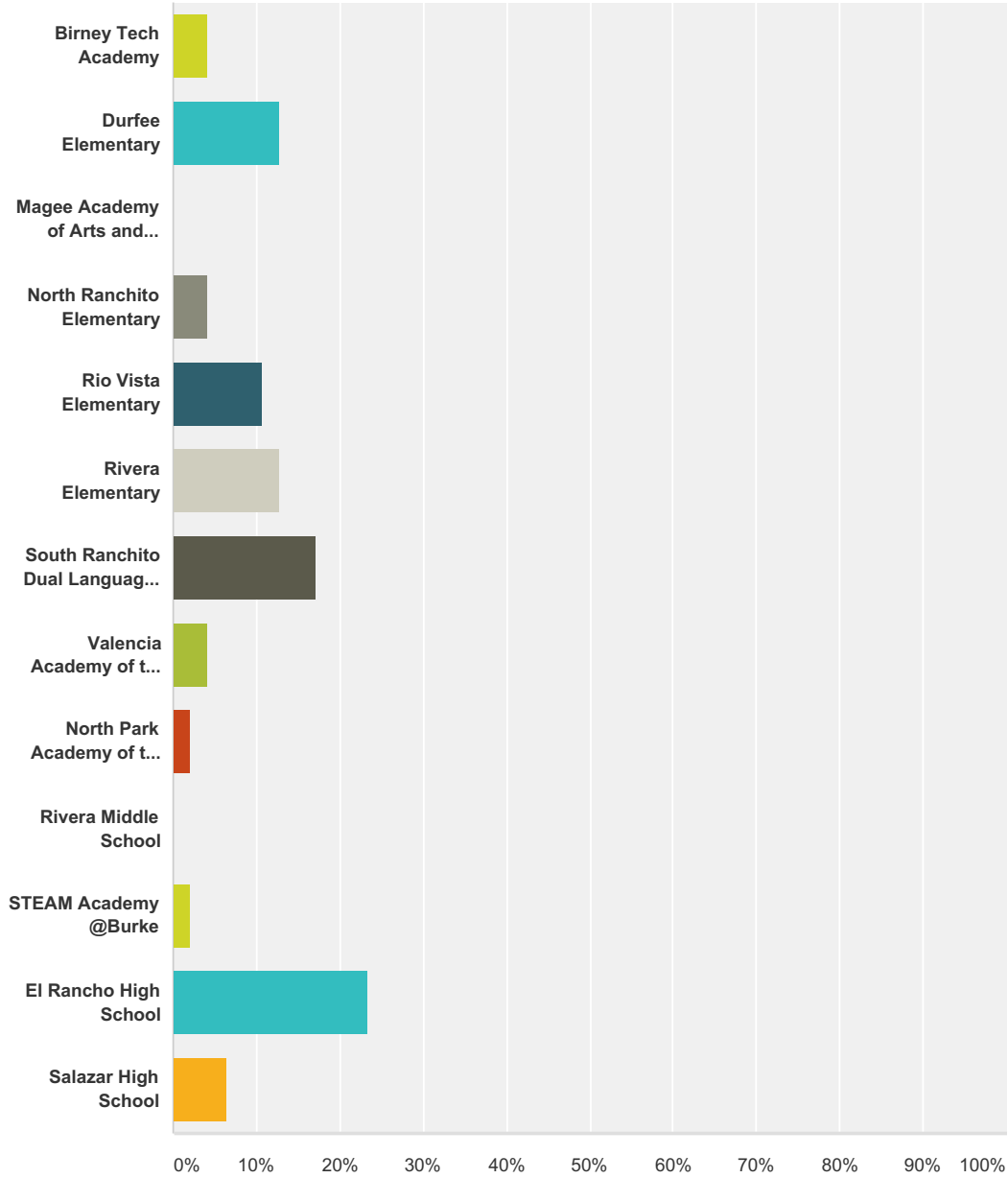


**Q1 Por favor, indique a qué escuela (s) está más asociado. Usted puede completar una encuesta por cada estudiante.**

Answered: 47 Skipped: 0



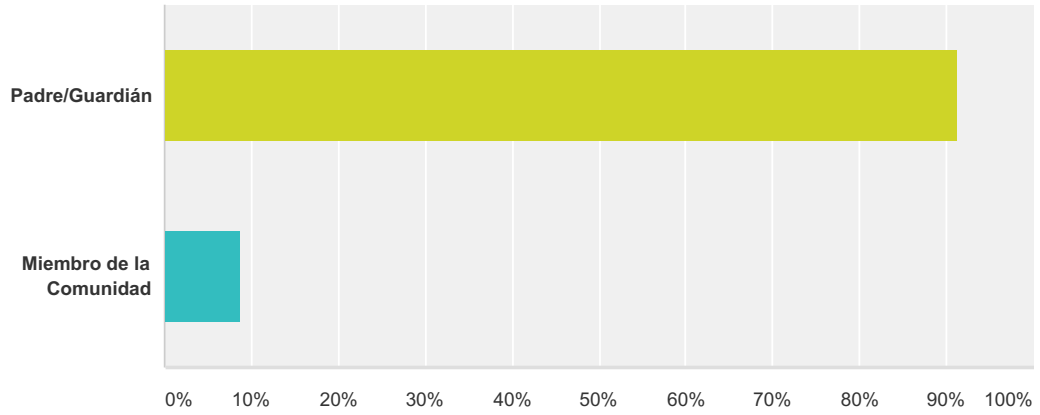
Answer Choices	Responses
Birney Tech Academy	4.26% 2
Durfee Elementary	12.77% 6
Magee Academy of Arts and Sciences	0.00% 0
North Ranchito Elementary	4.26% 2
Rio Vista Elementary	10.64% 5

## 2016 ERUSD Local Control Accountability Plan (LCAP) Community Survey - Spanish

Rivera Elementary	<b>12.77%</b>	6
South Ranchito Dual Language Academy	<b>17.02%</b>	8
Valencia Academy of the Arts	<b>4.26%</b>	2
North Park Academy of the Arts	<b>2.13%</b>	1
Rivera Middle School	<b>0.00%</b>	0
STEAM Academy @Burke	<b>2.13%</b>	1
El Rancho High School	<b>23.40%</b>	11
Salazar High School	<b>6.38%</b>	3
<b>Total</b>		<b>47</b>

### Q2 Yo soy un...

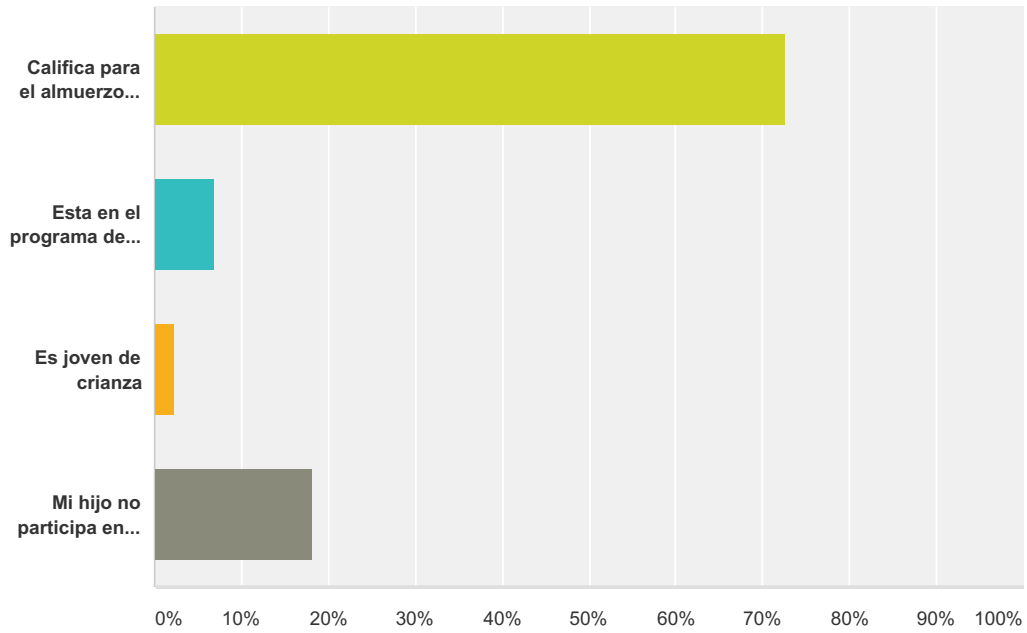
Answered: 46 Skipped: 1



Answer Choices	Responses
Padre/Guardián	91.30% 42
Miembro de la Comunidad	8.70% 4
<b>Total</b>	<b>46</b>

### Q3 Mi hijo.....Seleccione lo que aplica

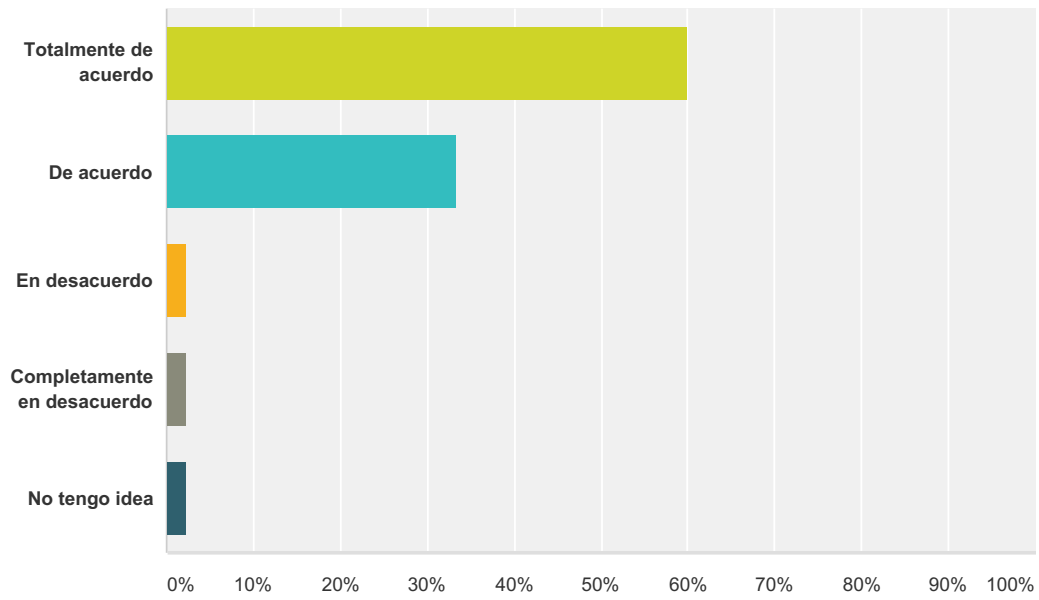
Answered: 44 Skipped: 3



Answer Choices	Responses
Califica para el almuerzo reducido o gratis	72.73% 32
Esta en el programa de Aprendizaje en Inglés	6.82% 3
Es joven de crianza	2.27% 1
Mi hijo no participa en ninguna de las categorías anteriores.	18.18% 8
<b>Total</b>	<b>44</b>

### Q4 Los maestros proveen el apoyo académico necesario para mi hijo.

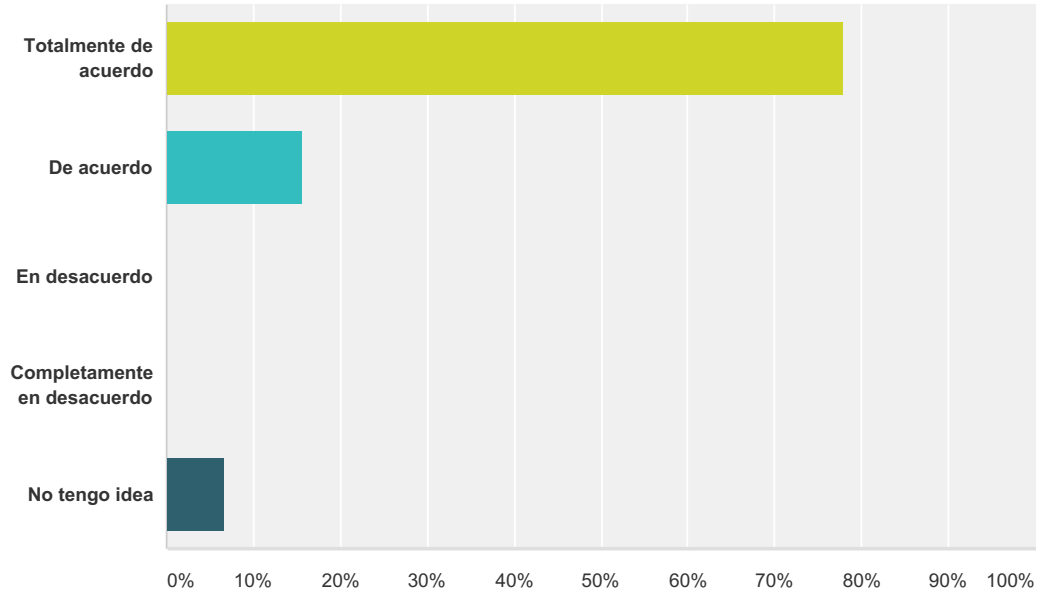
Answered: 45 Skipped: 2



Answer Choices	Responses
Totalmente de acuerdo	60.00% 27
De acuerdo	33.33% 15
En desacuerdo	2.22% 1
Completamente en desacuerdo	2.22% 1
No tengo idea	2.22% 1
<b>Total</b>	<b>45</b>

### Q5 La escuela le comunica a mi hijo que aprender es la razón más importante para asistir a la escuela.

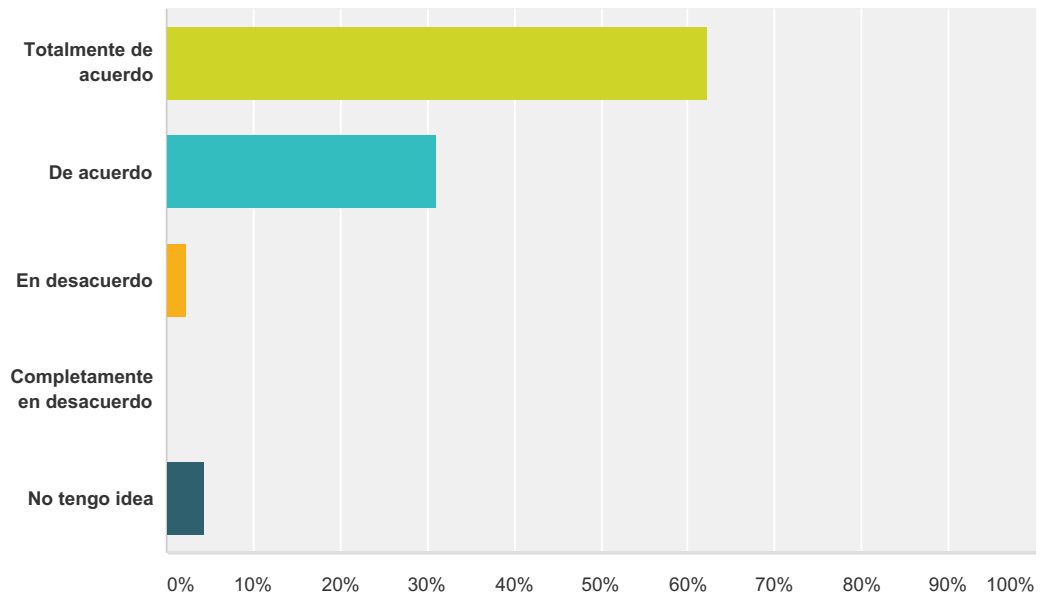
Answered: 45 Skipped: 2



Answer Choices	Responses	
Totalmente de acuerdo	77.78%	35
De acuerdo	15.56%	7
En desacuerdo	0.00%	0
Completamente en desacuerdo	0.00%	0
No tengo idea	6.67%	3
<b>Total</b>		<b>45</b>

### Q6 A mi niño se le da el trabajo competente en clase y en la tarea.

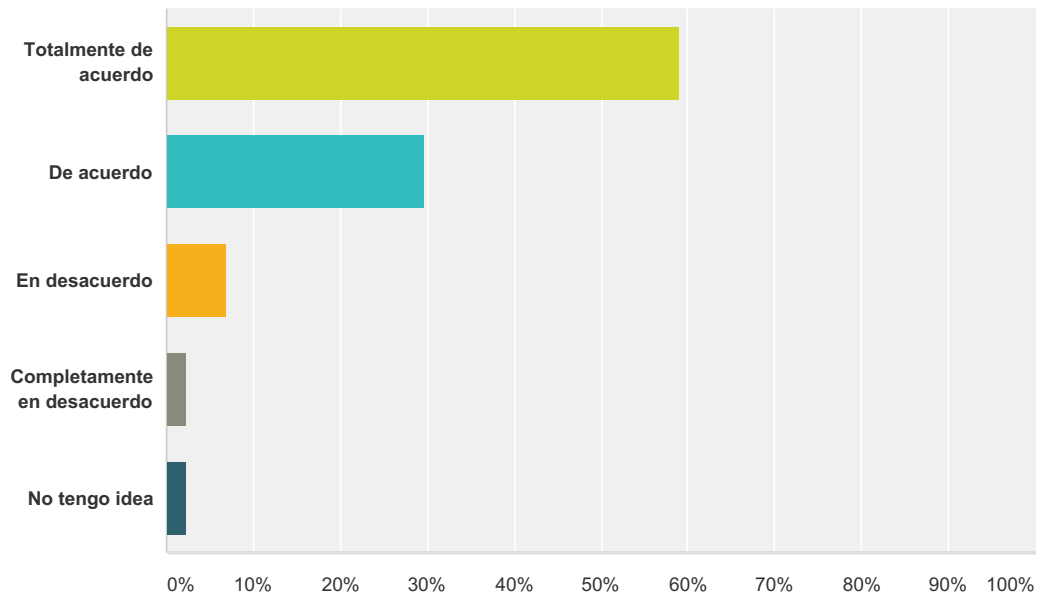
Answered: 45 Skipped: 2



Answer Choices	Responses
Totalmente de acuerdo	62.22% 28
De acuerdo	31.11% 14
En desacuerdo	2.22% 1
Completamente en desacuerdo	0.00% 0
No tengo idea	4.44% 2
<b>Total</b>	<b>45</b>

### Q7 Los maestros proveen el apoyo académico necesario para mi hijo.

Answered: 44 Skipped: 3

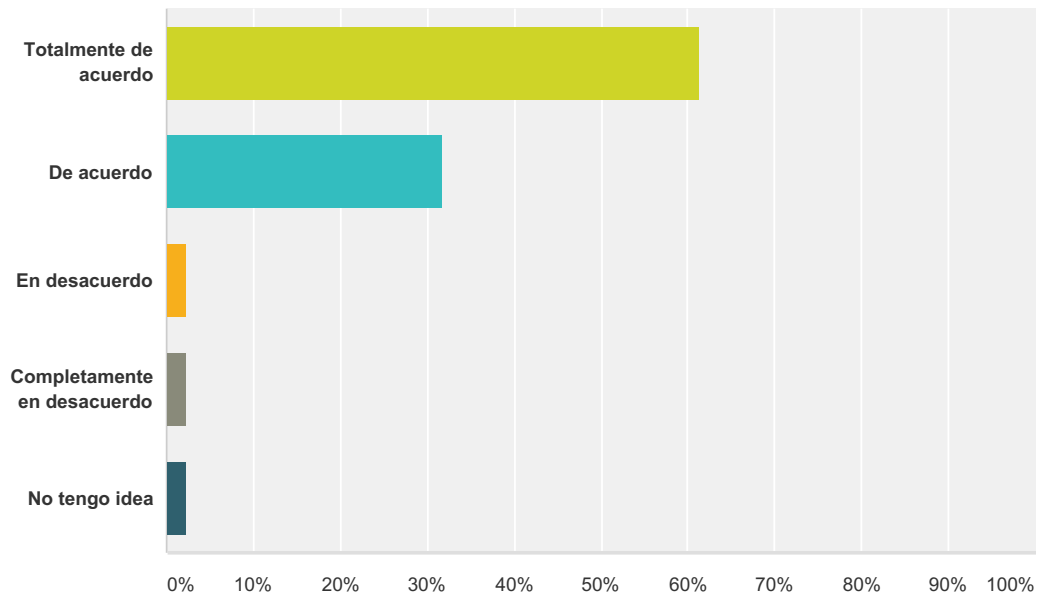


Answer Choices	Responses
Totalmente de acuerdo	59.09% 26
De acuerdo	29.55% 13
En desacuerdo	6.82% 3
Completamente en desacuerdo	2.27% 1
No tengo idea	2.27% 1
<b>Total</b>	<b>44</b>



### Q8 Las expectativas de los profesores hacia mi hijo son claras.

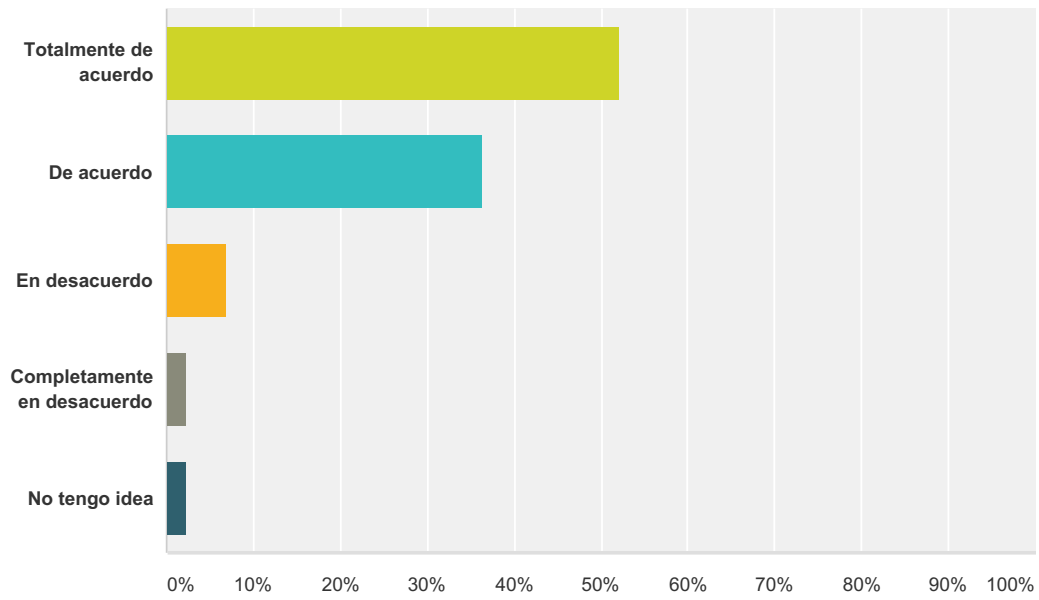
Answered: 44 Skipped: 3



Answer Choices	Responses
Totalmente de acuerdo	61.36% 27
De acuerdo	31.82% 14
En desacuerdo	2.27% 1
Completamente en desacuerdo	2.27% 1
No tengo idea	2.27% 1
<b>Total</b>	<b>44</b>

### Q9 Recibo suficiente información sobre el progreso académico de mi hijo.

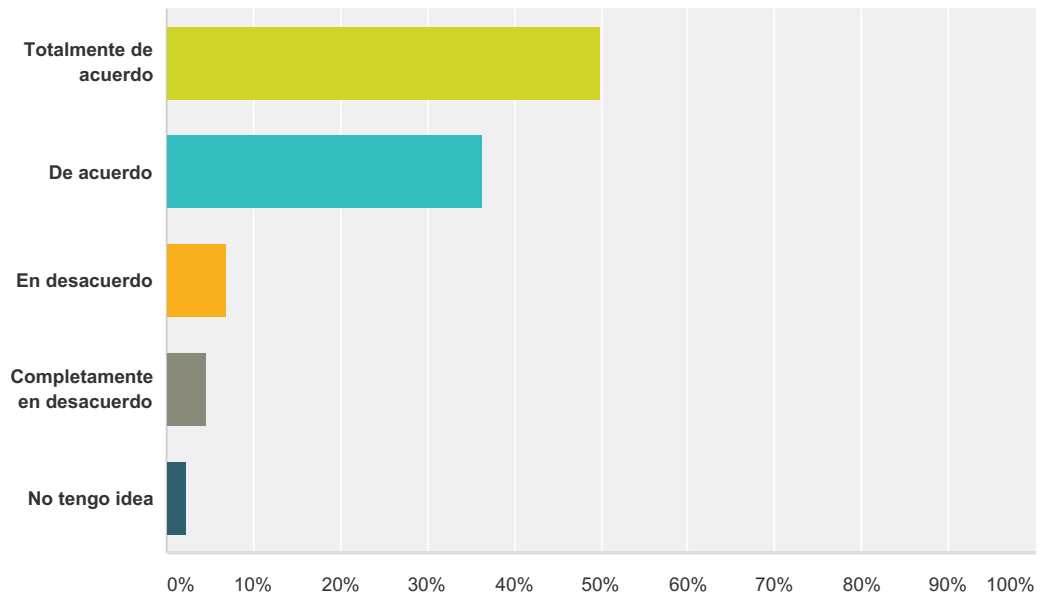
Answered: 44 Skipped: 3



Answer Choices	Responses
Totalmente de acuerdo	52.27% 23
De acuerdo	36.36% 16
En desacuerdo	6.82% 3
Completamente en desacuerdo	2.27% 1
No tengo idea	2.27% 1
<b>Total</b>	<b>44</b>

### Q10 Recibo suficiente información sobre el progreso académico de mi hijo.

Answered: 44 Skipped: 3



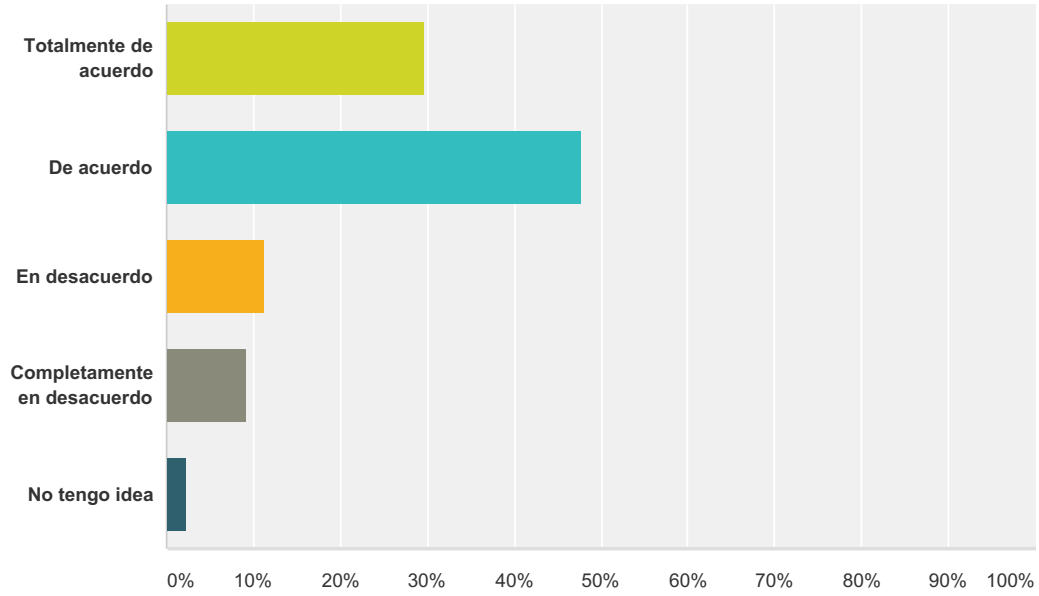
Answer Choices	Responses
Totalmente de acuerdo	50.00% 22
De acuerdo	36.36% 16
En desacuerdo	6.82% 3
Completamente en desacuerdo	4.55% 2
No tengo idea	2.27% 1
<b>Total</b>	<b>44</b>

**Q11 ¿Qué sugerencias tiene usted para  
aumentar las actividades STEAM (Ciencia,  
Tecnología, Ingeniería, artes, Matemáticas)  
en su escuela?**

Answered: 22 Skipped: 25

### Q12 Los edificios escolares son generalmente limpios y mantenidos en buen estado.

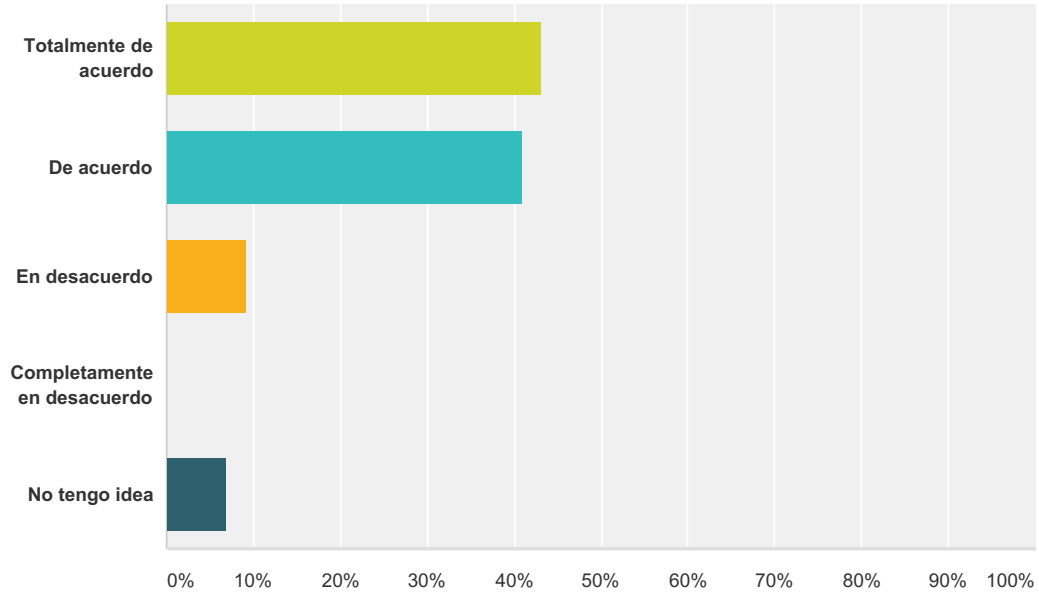
Answered: 44 Skipped: 3



Answer Choices	Responses
Totalmente de acuerdo	29.55% 13
De acuerdo	47.73% 21
En desacuerdo	11.36% 5
Completamente en desacuerdo	9.09% 4
No tengo idea	2.27% 1
<b>Total</b>	<b>44</b>

### Q13 Las polizas y prácticas de disciplina de la escuela promueven una sensación de seguridad y un plantel seguro.

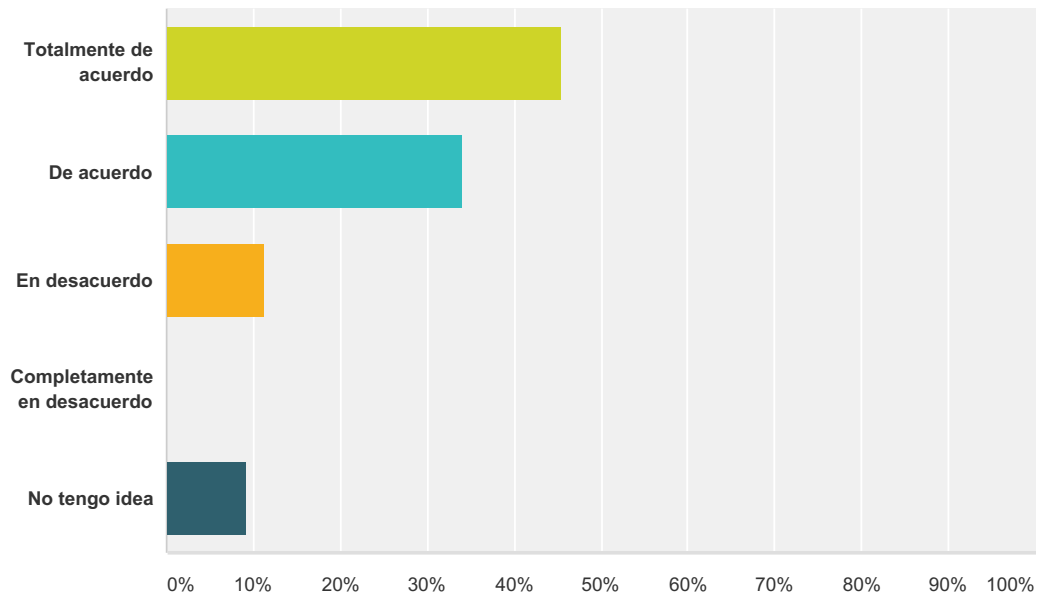
Answered: 44 Skipped: 3



Answer Choices	Responses	
Totalmente de acuerdo	43.18%	19
De acuerdo	40.91%	18
En desacuerdo	9.09%	4
Completamente en desacuerdo	0.00%	0
No tengo idea	6.82%	3
<b>Total</b>		<b>44</b>

### Q14 Si mi hijo rompe una regla, la disciplina se impone de manera justa y consistente.

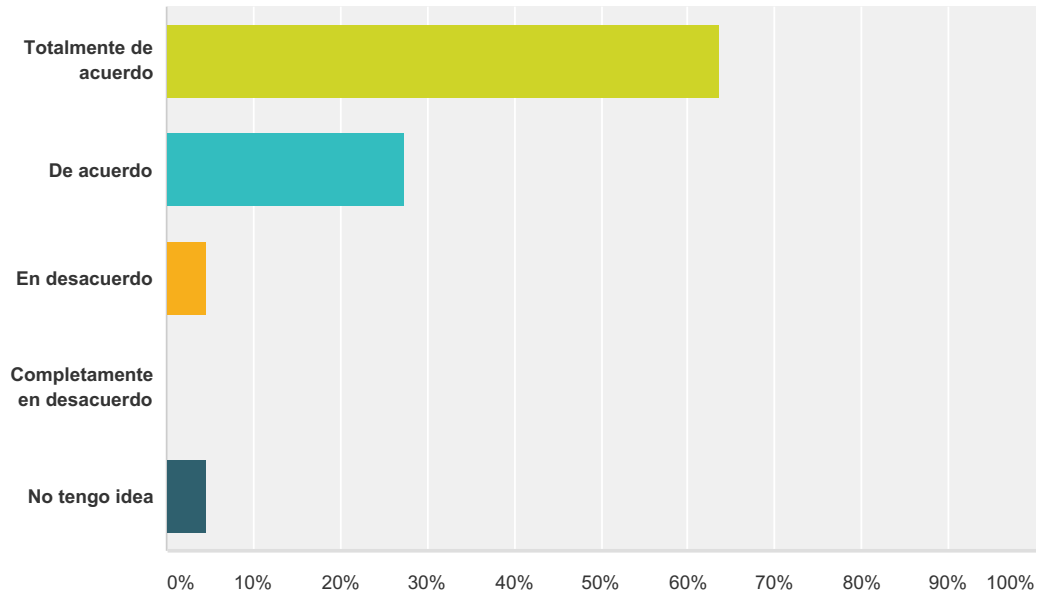
Answered: 44 Skipped: 3



Answer Choices	Responses
Totalmente de acuerdo	45.45% 20
De acuerdo	34.09% 15
En desacuerdo	11.36% 5
Completamente en desacuerdo	0.00% 0
No tengo idea	9.09% 4
<b>Total</b>	<b>44</b>

### Q15 La escuela anima a que mi hijo aista a la escuela regularmente.

Answered: 44 Skipped: 3

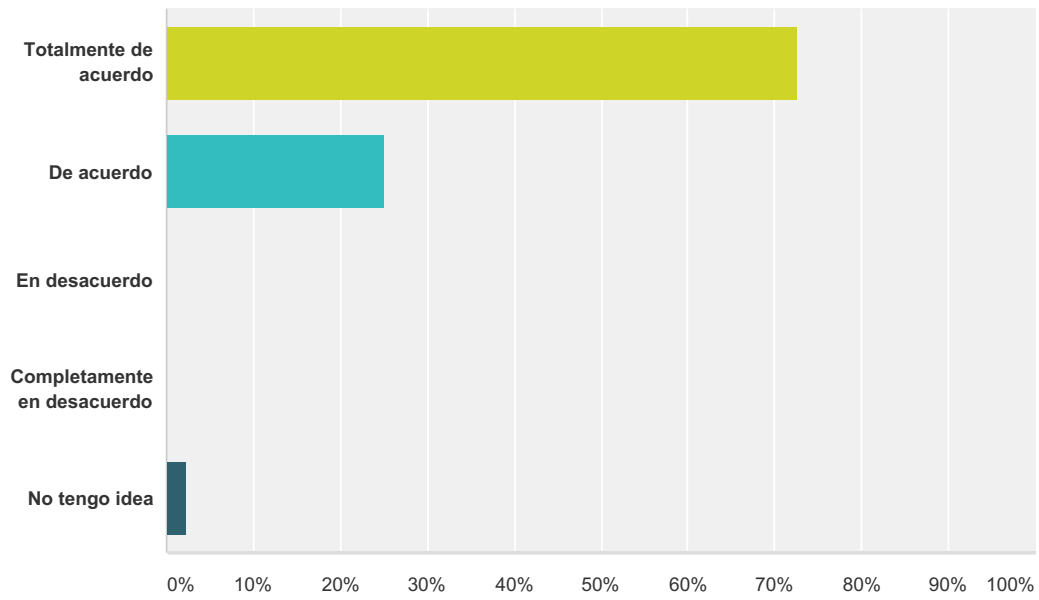


Answer Choices	Responses
Totalmente de acuerdo	63.64% 28
De acuerdo	27.27% 12
En desacuerdo	4.55% 2
Completamente en desacuerdo	0.00% 0
No tengo idea	4.55% 2
<b>Total</b>	<b>44</b>



### Q16 La escuela monitorea la asistencia de mi hijo.

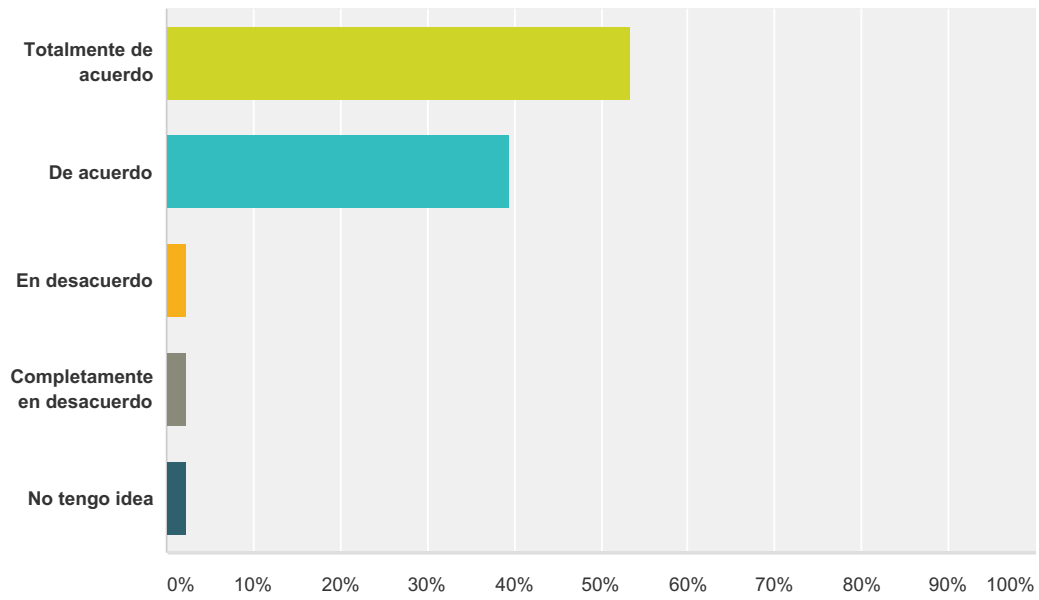
Answered: 44 Skipped: 3



Answer Choices	Responses
Totalmente de acuerdo	72.73% 32
De acuerdo	25.00% 11
En desacuerdo	0.00% 0
Completamente en desacuerdo	0.00% 0
No tengo idea	2.27% 1
<b>Total</b>	<b>44</b>

### Q17 Estoy contenta con la educación de mi hijo que está recibiendo en la escuela.

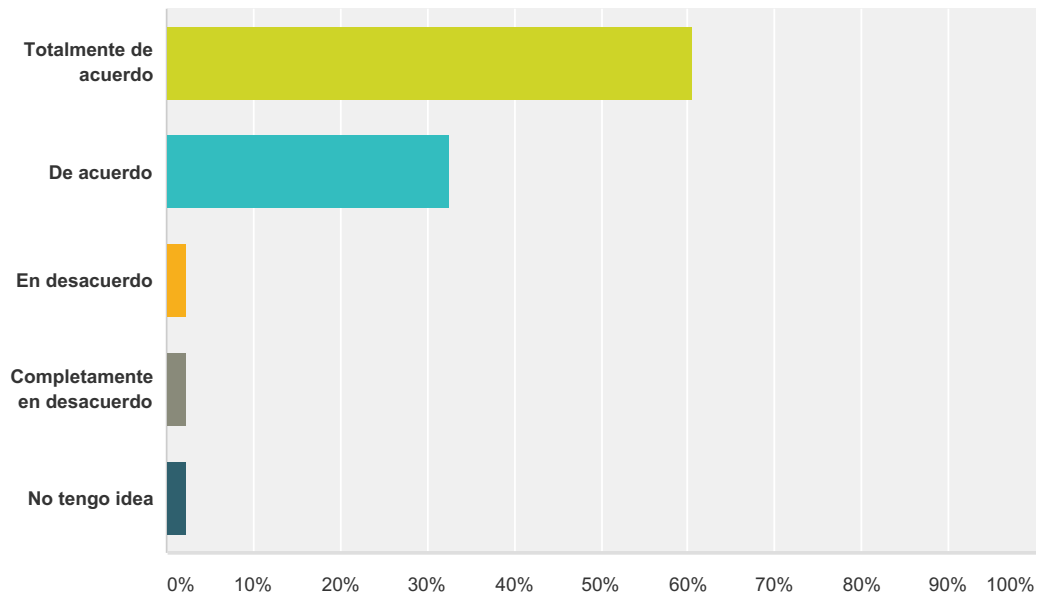
Answered: 43 Skipped: 4



Answer Choices	Responses
Totalmente de acuerdo	53.49% 23
De acuerdo	39.53% 17
En desacuerdo	2.33% 1
Completamente en desacuerdo	2.33% 1
No tengo idea	2.33% 1
<b>Total</b>	<b>43</b>

### Q18 Mi hijo disfruta ser parte de la escuela.

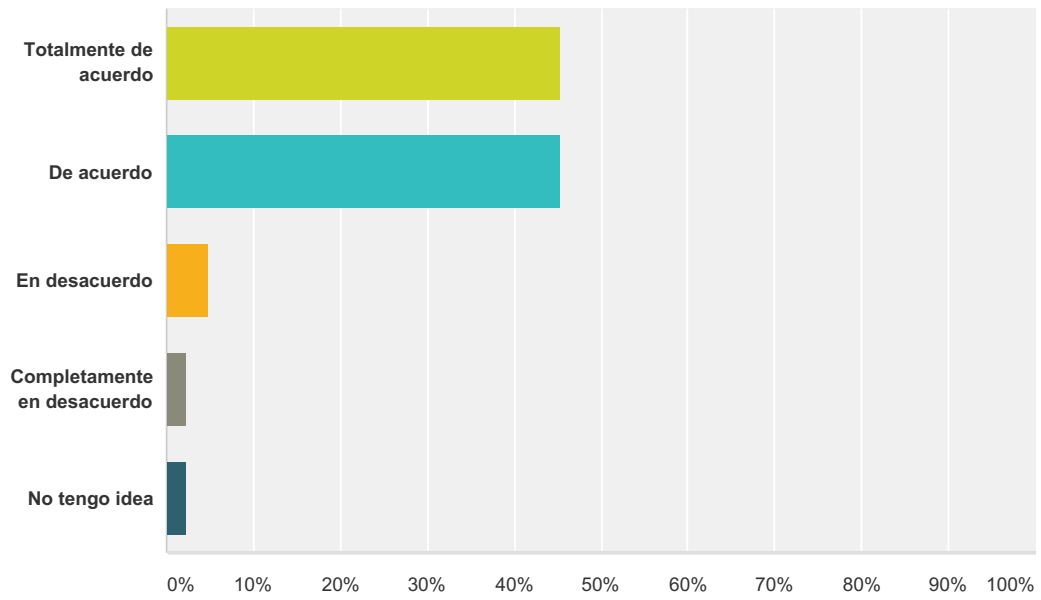
Answered: 43 Skipped: 4



Answer Choices	Responses	
Totalmente de acuerdo	60.47%	26
De acuerdo	32.56%	14
En desacuerdo	2.33%	1
Completamente en desacuerdo	2.33%	1
No tengo idea	2.33%	1
<b>Total</b>		<b>43</b>

### Q19 El personal de la escuela trata a todos los estudiantes con respeto y dignidad.

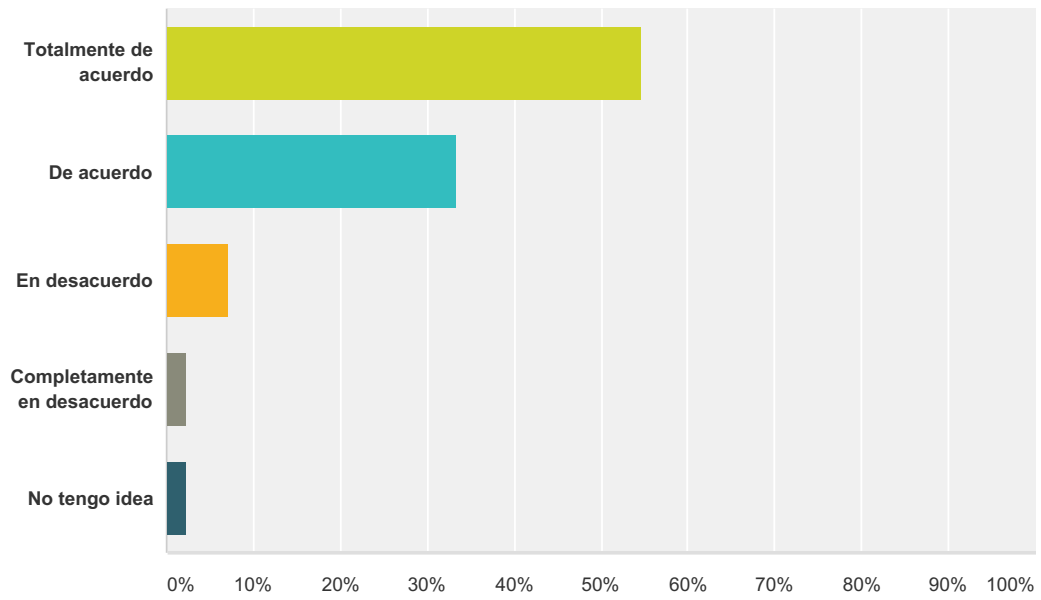
Answered: 42 Skipped: 5



Answer Choices	Responses
Totalmente de acuerdo	45.24% 19
De acuerdo	45.24% 19
En desacuerdo	4.76% 2
Completamente en desacuerdo	2.38% 1
No tengo idea	2.38% 1
<b>Total</b>	<b>42</b>

### Q20 Me siento bienvenido cuando visito la escuela.

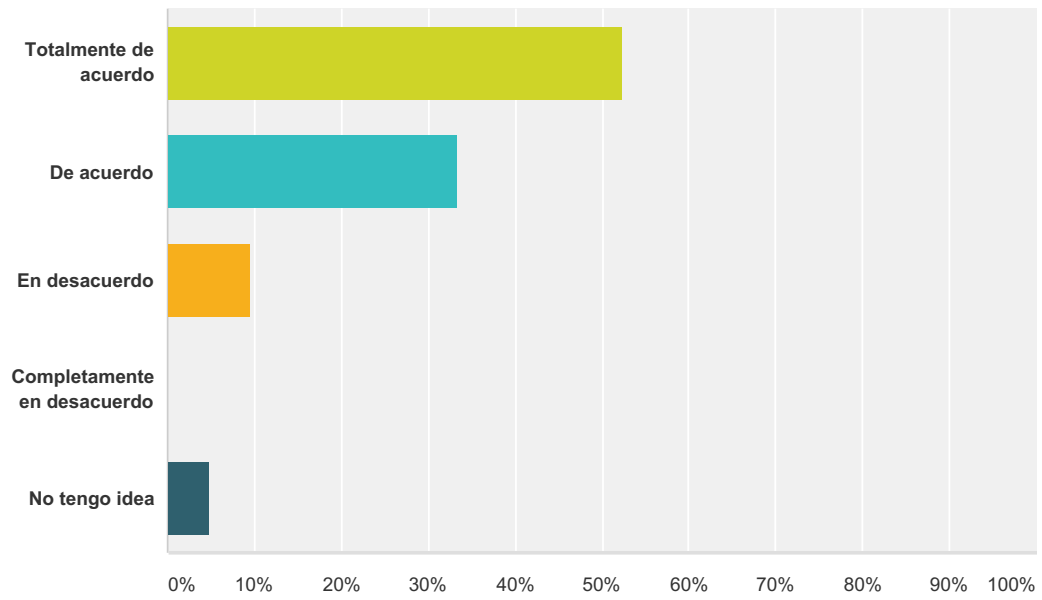
Answered: 42 Skipped: 5



Answer Choices	Responses	Count
Totalmente de acuerdo	54.76%	23
De acuerdo	33.33%	14
En desacuerdo	7.14%	3
Completamente en desacuerdo	2.38%	1
No tengo idea	2.38%	1
<b>Total</b>		<b>42</b>

### Q21 Me siento bienvenido cuando visito el distrito.

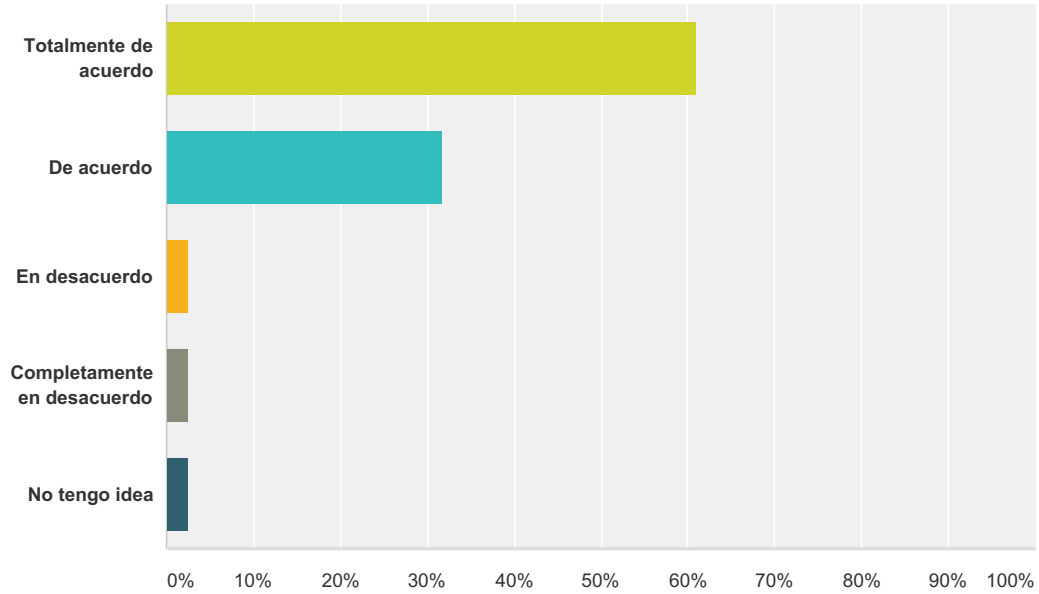
Answered: 42 Skipped: 5



Answer Choices	Responses
Totalmente de acuerdo	52.38% 22
De acuerdo	33.33% 14
En desacuerdo	9.52% 4
Completamente en desacuerdo	0.00% 0
No tengo idea	4.76% 2
<b>Total</b>	<b>42</b>

**Q22 Me siento cómodo comunicandome con los maestros respecto a mis preocupaciones o preguntas.**

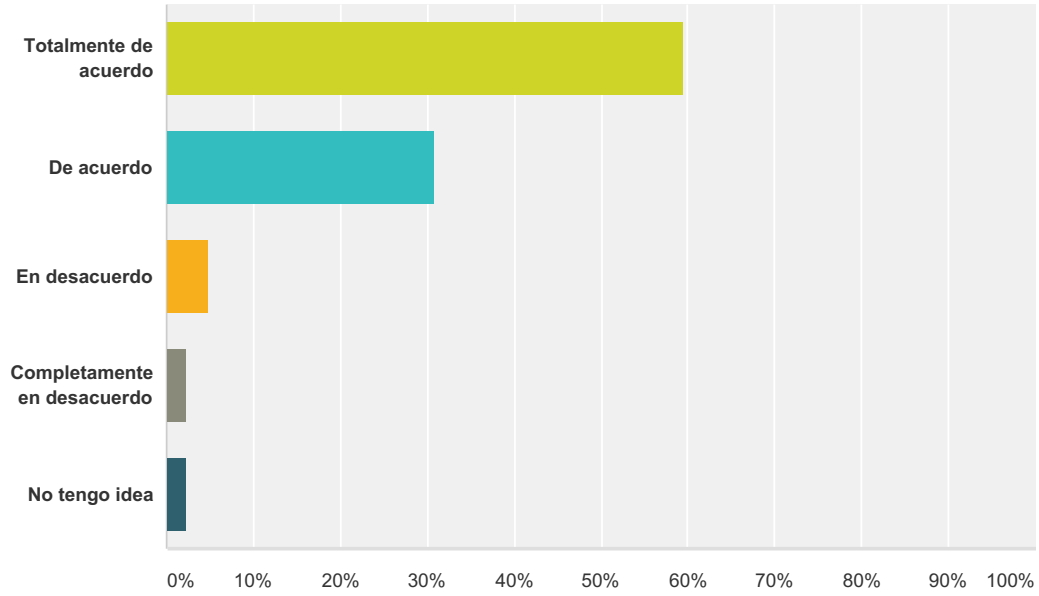
Answered: 41 Skipped: 6



Answer Choices	Responses	
Totalmente de acuerdo	60.98%	25
De acuerdo	31.71%	13
En desacuerdo	2.44%	1
Completamente en desacuerdo	2.44%	1
No tengo idea	2.44%	1
<b>Total</b>		<b>41</b>

### Q23 Me siento cómodo al comunicarme con la administración / director sobre inquietudes o preguntas.

Answered: 42 Skipped: 5

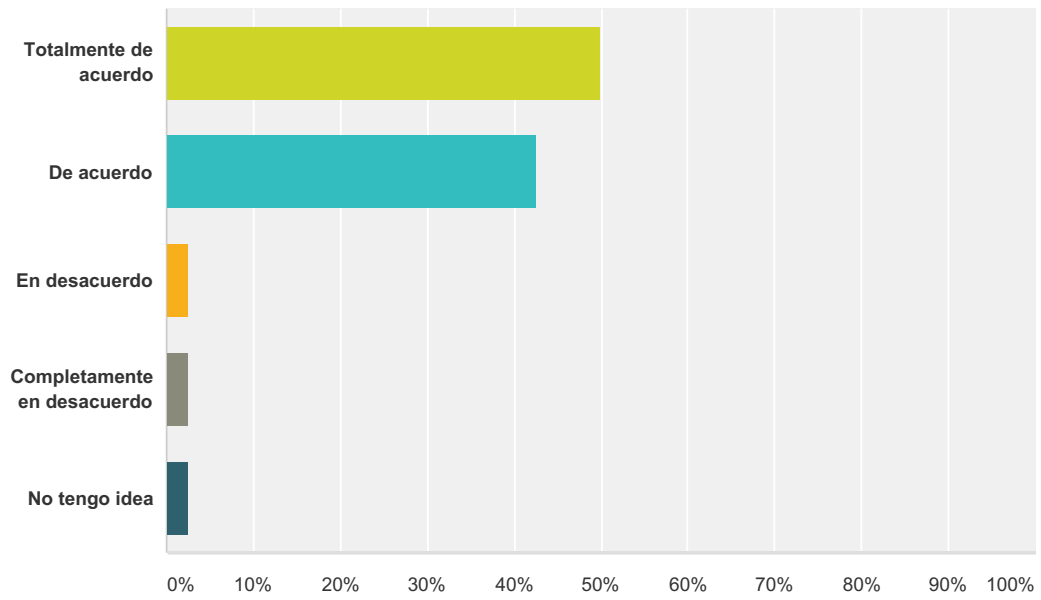


Answer Choices	Responses	
Totalmente de acuerdo	59.52%	25
De acuerdo	30.95%	13
En desacuerdo	4.76%	2
Completamente en desacuerdo	2.38%	1
No tengo idea	2.38%	1
<b>Total</b>		<b>42</b>



### Q24 La escuela de mi hijo ofrece eventos regularmente.

Answered: 40 Skipped: 7



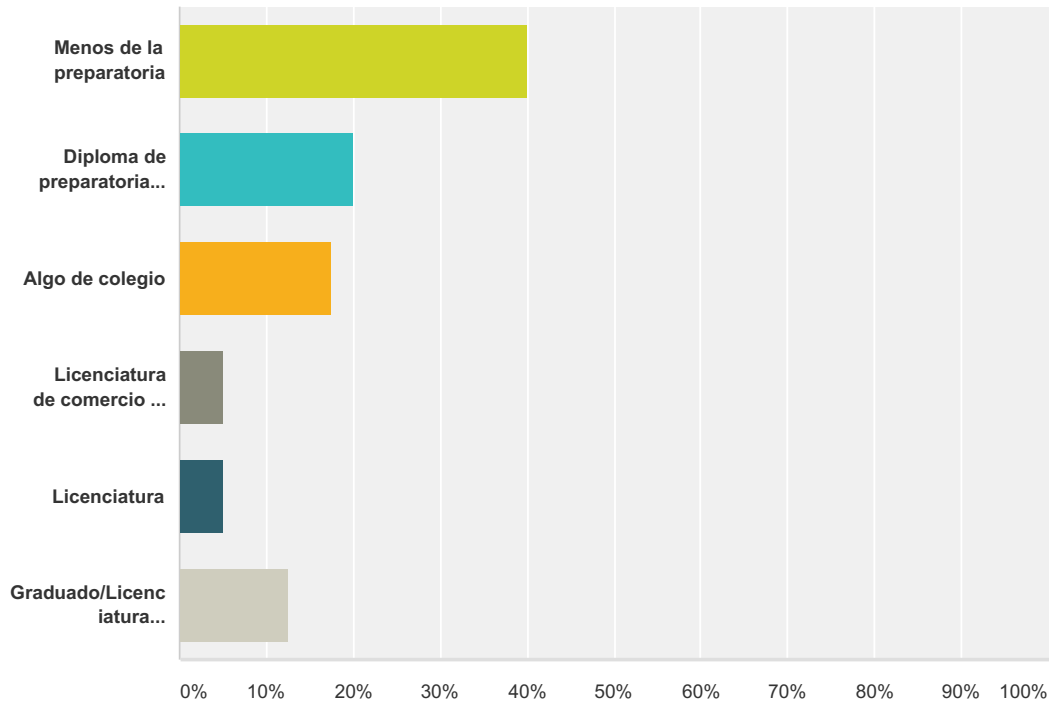
Answer Choices	Responses
Totalmente de acuerdo	50.00% 20
De acuerdo	42.50% 17
En desacuerdo	2.50% 1
Completamente en desacuerdo	2.50% 1
No tengo idea	2.50% 1
<b>Total</b>	<b>40</b>

**Q25 ¿Cómo pueden las escuelas ayudar a los padres a involucren más y participar en más actividades de la escuela?**

Answered: 23 Skipped: 24

### Q26 ¿Cuál es el nivel más alto de educación que ha alcanzado?

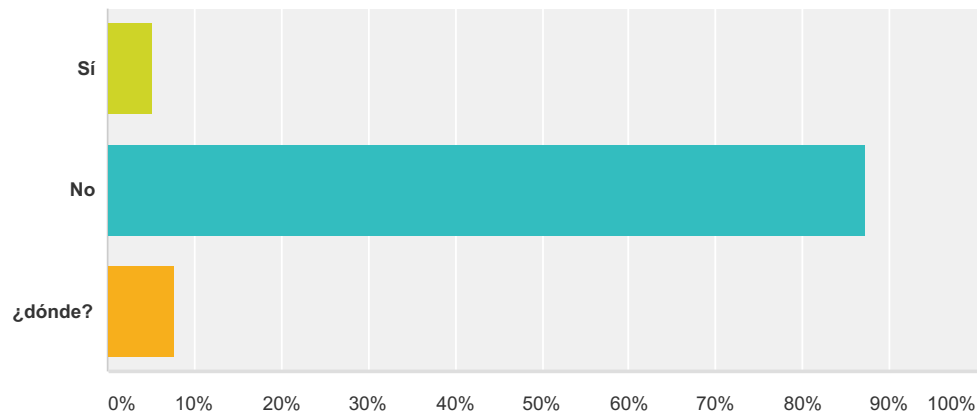
Answered: 40 Skipped: 7



Answer Choices	Responses
Menos de la preparatoria	40.00% 16
Diploma de preparatoria o GED	20.00% 8
Algo de colegio	17.50% 7
Licenciatura de comercio o vocacional	5.00% 2
Licenciatura	5.00% 2
Graduado/Licenciatura profesional	12.50% 5
<b>Total</b>	<b>40</b>

### Q27 ¿Está tomando clases en el colegio o en un centro vocacional actualmente?

Answered: 39 Skipped: 8



Answer Choices	Responses	
Sí	5.13%	2
No	87.18%	34
¿dónde?	7.69%	3
<b>Total</b>		<b>39</b>

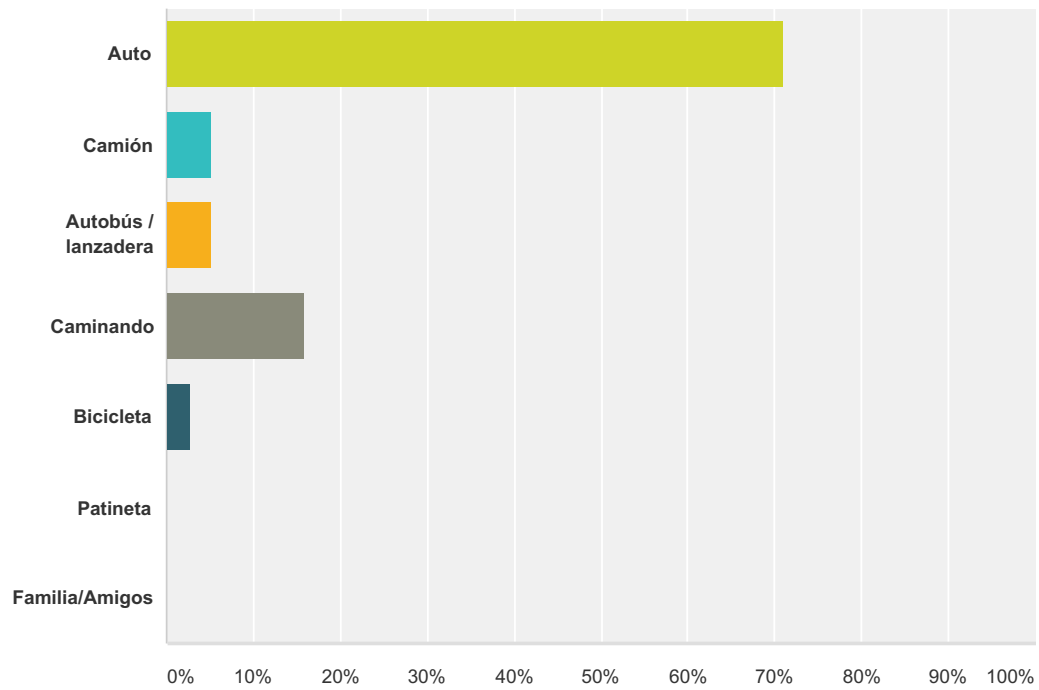
**Q28 Rio Hondo College pronto abrirá un centro de satélite cerca de El Rancho High School. ¿Estaría usted interesado en asistir a cursos en este nuevo sitio?**

Answered: 26 Skipped: 21

Answer Choices	Responses	
Sí, porque	88.46%	23
No, porque	11.54%	3

### Q29 ¿Cómo viajar al centro educativo de Pico Rivera?

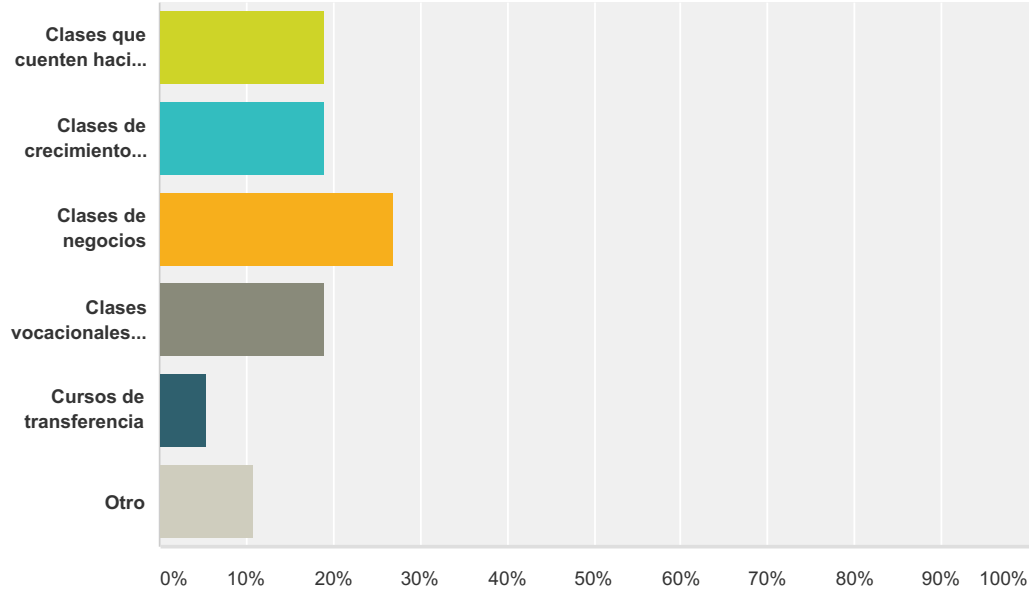
Answered: 38 Skipped: 9



Answer Choices	Responses	Count
Auto	71.05%	27
Camión	5.26%	2
Autobús / lanzadera	5.26%	2
Caminando	15.79%	6
Bicicleta	2.63%	1
Patineta	0.00%	0
Familia/Amigos	0.00%	0
<b>Total</b>		<b>38</b>

### Q30 ¿Qué tipo de cursos le gustaría ver que ofreciera el centro educativo de Pico Rivera? (Marque todas las que apliquen.)

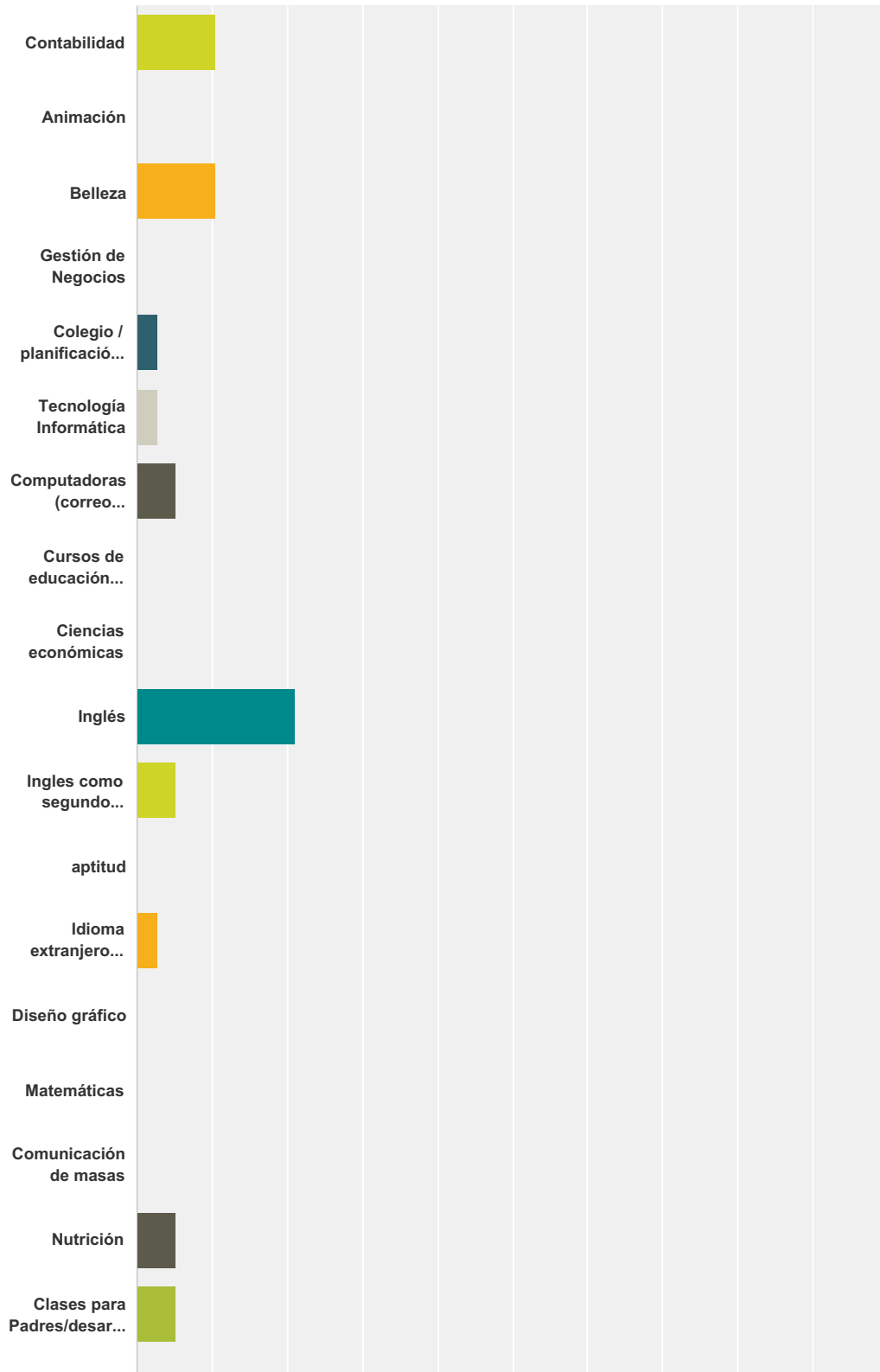
Answered: 37 Skipped: 10



Answer Choices	Responses
Clases que cuenten hacia una licenciatura de 4 años	18.92% 7
Clases de crecimiento personal	18.92% 7
Clases de negocios	27.03% 10
Clases vocacionales/habilidades de comercio	18.92% 7
Cursos de transferencia	5.41% 2
Otro	10.81% 4
<b>Total</b>	<b>37</b>

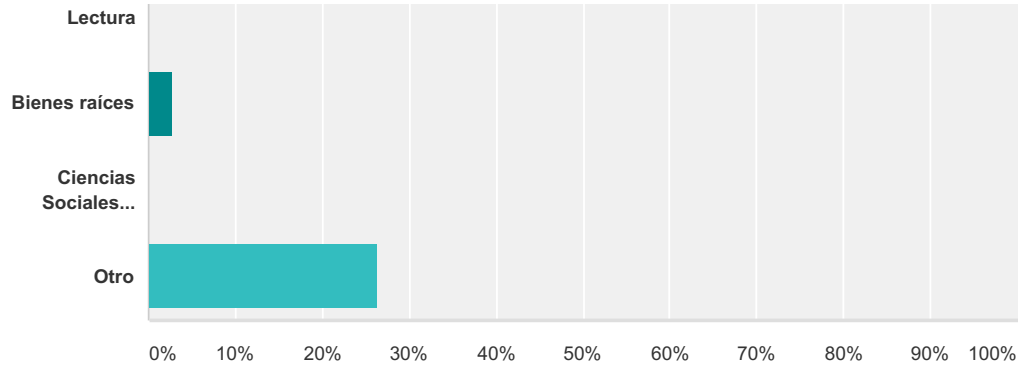
**Q31 ¿Cuál de las siguientes clases le considere tomar si se ofrece en el centro educativo de Pico Rivera? (Elija todas las que aplican a usted.)**

Answered: 38 Skipped: 9





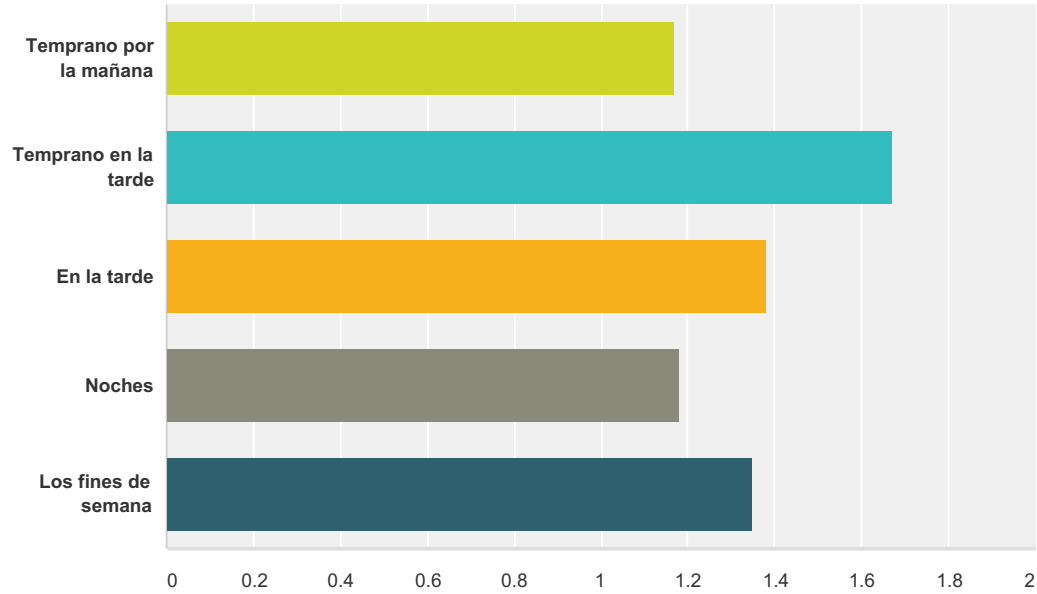
## 2016 ERUSD Local Control Accountability Plan (LCAP) Community Survey - Spanish



Answer Choices	Responses	
Contabilidad	10.53%	4
Animación	0.00%	0
Belleza	10.53%	4
Gestión de Negocios	0.00%	0
Colegio / planificación de carrera	2.63%	1
Tecnología Informática	2.63%	1
Computadoras (correo electrónico, procesamiento de texto, excel)	5.26%	2
Cursos de educación continua (Fotografía, artes creativas, música)	0.00%	0
Ciencias económicas	0.00%	0
Inglés	21.05%	8
Ingles como segundo lenguaje	5.26%	2
aptitud	0.00%	0
Idioma extranjero (español, francés, lenguaje de signos americano)	2.63%	1
Diseño gráfico	0.00%	0
Matemáticas	0.00%	0
Comunicación de masas	0.00%	0
Nutrición	5.26%	2
Clases para Padres/desarrollo infantil	5.26%	2
Lectura	0.00%	0
Bienes raíces	2.63%	1
Ciencias Sociales (Antropología, Sociología, Filosofía, Psicología)	0.00%	0
Otro	26.32%	10
<b>Total</b>		<b>38</b>

### Q32 Si toma clases en el centro educativo de Pico Rivera, ¿a qué hora del día le gustaría ver que se ofrezcan las clases?

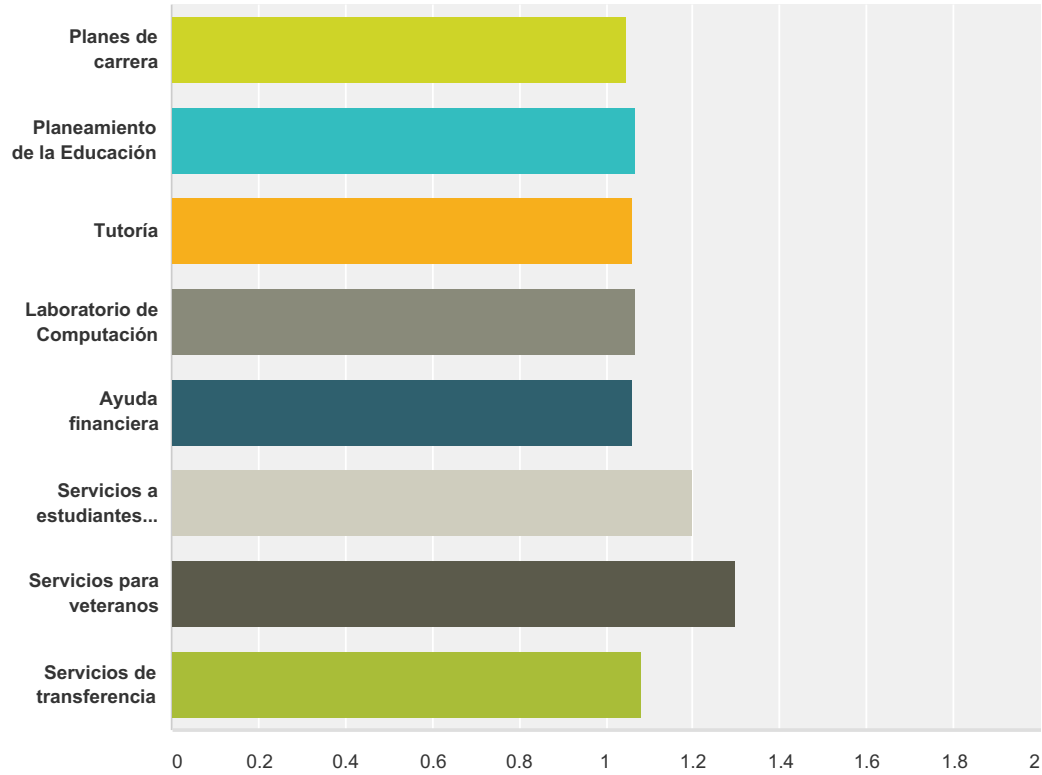
Answered: 37 Skipped: 10



	Muy interesado	Un poco interesado	No interesado	Total	Weighted Average
Temprano por la mañana	83.33% 20	16.67% 4	0.00% 0	24	1.17
Temprano en la tarde	58.33% 7	16.67% 2	25.00% 3	12	1.67
En la tarde	69.23% 9	23.08% 3	7.69% 1	13	1.38
Noches	88.24% 15	5.88% 1	5.88% 1	17	1.18
Los fines de semana	82.35% 14	0.00% 0	17.65% 3	17	1.35

### Q33 ¿Qué tipo de servicios de apoyo al estudiante quisiera ver que se ofrezcan en el centro educativo de Pico Rivera?

Answered: 35 Skipped: 12



	Muy interesado	Un poco interesado	No interesado	Total	Weighted Average
Planes de carrera	95.00% 19	5.00% 1	0.00% 0	20	1.05
Planeamiento de la Educación	93.33% 14	6.67% 1	0.00% 0	15	1.07
Tutoría	93.75% 15	6.25% 1	0.00% 0	16	1.06
Laboratorio de Computación	92.86% 13	7.14% 1	0.00% 0	14	1.07
Ayuda financiera	93.75% 15	6.25% 1	0.00% 0	16	1.06
Servicios a estudiantes discapacitados	80.00% 12	20.00% 3	0.00% 0	15	1.20
Servicios para veteranos	70.00% 7	30.00% 3	0.00% 0	10	1.30
Servicios de transferencia	92.31% 12	7.69% 1	0.00% 0	13	1.08